

आंतरवाहिना

कार्यक्रम

अहवाल

2023-24

3) 302248

4) 305251

5) PRIS

वॉल ब्रॉड
माले.

→ 404/2021
अनुस.

College code

710811

अनुक्रमणिका

Date _____
Page _____

अ. क्र.	तपशील	पृष्ठ क्र.
	• दाखला	
१]	प्रस्तावना	
२]	अंतरवासिना :- अर्थ व संकल्पना	
३]	अंतरवासिना :- महत्त्व	
४]	अन्य अंतरवासिना :- उद्दिष्ट्ये	
५]	अंतरवासिना :- वैशिष्ट्ये	
६]	प्रत्यक्ष कार्यवाही	
६.१]	शाळेची माहिती / परिचय	
६.२]	शाळेतील शिक्षकांची व शिक्षकेतर कर्मचाऱ्यांची माहिती	
६.३]	वर्गखोल्यांची माहिती	
६.४]	विद्यार्थ्यांचा डाटा	
६.५]	शाळेतील शैक्षणिक साहाय्याविषयी माहिती	
६.६]	शाळेत शिकवले जाणारे विषय	
६.७]	शाळेत वेळापत्रक	
६.८]	मध्यान्ह भोजनाविषयी माहिती	
६.९]	शाळेतील रेकॉर्ड्स	
	• विद्यार्थी हजेरीपत्रक	
	• अंचयी नोंदपत्रक	
	• शिक्षक हजेरी	
६.१०]	विद्यालयसंबंधी रेकॉर्ड्स	
६.११]	प्रयोगशाळा	
६.१२]	संगणक कक्ष	
६.१३]	शिक्षण व्यतिरिक्त कार्यक्रम	
६.१४]	परिपाठ :- प्रार्थना	

अ.क्र

तपशील

पृष्ठ क्र.

- | अ.क्र | तपशील | पृष्ठ क्र. |
|-------|--|------------|
| ३] | शालेय उपक्रम | |
| १.१] | वादविवाद स्पर्धा | |
| १.२] | क्रिडास्पर्धांचे आयोजन | |
| १.३] | विज्ञान पंधरवाडा | |
| १.४] | राष्ट्रीय गणित दिवस | |
| १.५] | सावित्रीबाई फुले जयंती | |
| १.६] | बाल आनंद मेळावा | |
| १.७] | स्वामी विवेकानंद व राजमाता
जिजाऊ जयंती | |
| १.८] | रंगारंग सांस्कृतिक कार्यक्रम (शारदा उत्सव) | |
| १.९] | RSP चे गाईड शिबिर | |
| १.१०] | मराठी भाषा गौश्व दिवस | |
| ४] | समारोप | |

दाखला

दाखला देण्यात येतो की, वी. एड
द्वितीय वर्ष आंतरवासियता मध्ये पुनर्मा
गोपिचंद भोई ह्या एन. इ. एस. गर्ल्स
हायस्कूल पारोला जिल्हा जळगाव या
शाळेवर आंतरवासियता अधीक्षक म्हणून
कार्यरत आहेत. त्यांना दिनांक 12-12-2023
त 23-03-2024 पर्यंत आंतरवासियता
नियमितपणे पार पाडली

सधर आंतरवासियता त्यांनी दुसऱ्या
कोठाल्याही शाळेवर केलेली नाही, थाकरीला
हा दाखला देण्यात आला आहे.

M. S. G. G.

मुख्याध्यापक

एन. इ. एस. गर्ल्स हायस्कूल

पारोला जळगाव

HEADMISTRESS
N.E.S. GIRLS HIGH SCHOOL
PAROLA, DIST. JALGAON

प्रस्तावना

आंतरवासिता अहवाल हा -
 विद्यालयाच्या प्रत्येक घटनेला स्पष्ट करण्या-
 चा प्रयत्न करतो. विद्यालयातील प्रत्येक
 घटकाचा समावेश या अहवालात होत असतो.
 विद्यालयाच्या लक्ष्यात लक्षान विशेषतांपासून
 तर मोठ्यात मोठ्या विशेष घटकांचा
 समावेश आहे. विद्यालयातील सर्व घटकांचे
 वार्षिक निरीक्षण करून, यथे मांडण्याचा
 प्रयत्न केला आहे. माझे असे मत आहे
 की, विद्यालय ही फक्त चार भिंतीची
 इमारत असून त्यात विविध जाती - धर्म,
 वंश परंपरेचे विद्यार्थी व शिक्षण एकत्र
 येऊन आपल्या कर्तव्याचे पालन करून
 असतात. या अहवालात विद्यालयातील
 सर्व घटकांचे वर्णन करण्याचा प्रयत्न केला
 आहे. विद्यालयाच्या परिचयापासून तर यथे
 होणाऱ्या अध्ययन - अध्यापनापर्यंत कार्य तसेच
 सुवाती खेळ, शाळाबाह्य कार्यक्रम, या सर्वांनी
 जोड करण्याचा प्रयत्न केला आहे.

हा अहवाल विद्यालय तसेच
 विद्यालयातील कार्य समजण्यासाठी मयत
 करतो.

आंतरवासिता :- महत्त्व

विद्यार्थी शिक्षक छात्रसेवाकाल करत असतांना त्यांना शिक्षणातील तात्विक व प्रात्यक्षिक मागातील दरी प्रकर्षाने जाणवत असते. ती दरी दूर करण्याच्या दृष्टीने छात्रसेवाकाल योजना प्रभावी ठरू शकते.

छात्रसेवाकाल फक्त करत असतांना विद्यार्थी शिक्षकांना अध्यापनावरोधर शाकेशंबंधीच्या महत्त्वांच्या बाबी म्हणजेच शालेय, यत्नर शिक्षक, शिक्षकतर कर्मचारी, क्रिडागण, विविध स्पर्धा पाठ्याकृमानुवर्ती उपक्रम इ. गोष्टीयाही अनुभव येईल ज्याने त्यांचे विश्व अनुभवसंपन्न होईल.

छात्रसेवाकालात विद्यार्थी शिक्षकांचा विद्यार्थ्यांजवळचा संबंध येतो. त्यामुळे विद्यार्थ्यांशी सुसंवाद निर्माण होवून एकमेकांमध्ये सहकार्याची भावना निर्माण होते.

शिक्षिचा प्रश्नच उरत नाही थाचा फायदा विद्यार्थी शिक्षकांना ते शिक्षण आल्यावर जवळीच मिळते.

छात्रसेवाकालामध्ये मिळालेल्या काळावधीत विद्यार्थी शिक्षकांना अखंड व सुसंगत अशा पद्धतीने अध्यापन करण्याची संधी मिळते. यामुळे त्यांचे अध्यापन कौशल्य सुधारते.

* शाळेची माहिती / परिचय *

१: विद्यालययातील अवलोकन रिपोर्ट १:-

शाळेचे नाव १:- एन. इ. एस. वर्ल्स हायस्कूल, पारोळा

शाळेचा स्तर १:- माध्यमिक व उच्चमाध्यमिक

शिक्षणाचा प्रकार १:- स्नातकपूर्व सर्वकश मूल्यमापन
शिक्षण

शाळेचा पत्ता १:- नॅशनल हायवे, NED-6

शाळा स्थापन वर्ष १:- १६ जून १९६६

शाळेच्या मुख्याध्यापकांचे नाव १:-

श्रीमती. एन. एम. मोरठाकर (मॅडम)

शाळेतील शिक्षकांची संख्या १:- 15

शाळेतील शिक्षकेतर कर्मचाऱ्यांची संख्या १:- 10

:- शाळेतील शिक्षकांची नावे :-

मुख्याध्यापक :- श्रीमती एन. एम. मोराणकर
(मॅडम)
(श्रीमती नंदिनी मधुसुधना मोराणकर)

पर्यवेक्षक :- श्री. एस. यू. अहिरे
(श्री शरद उत्तमराव अहिरे)

उपशिक्षक व शिक्षिका :-

- ① भास्कर दामू खैरनार (श्री. वी. डी. खैरनार सर)
- ② सुनिल राजानन झडप (श्री. एस. जी. झडप सर)
- ③ संजीव नामदेव चौधरी (श्री. एस. एन. चौधरी सर)
- ④ हार्मेट प्रभाकर शिरोळे (श्री. डी. पी. शिरोळे सर)
- ⑤ शविंद्र गादव पाटील (श्री. आर. व्हाय. पाटील सर)
- ⑥ शविंद्र हिमतराव डाकर (श्री. आर. एच. डाकर सर)
- ⑦ गोजन पंडितराव देशमुख (श्रीमती. वायू. पी. देशमुख मॅडम)
- ⑧ जाकिर असमान शेख (श्री. जे. यू. शेख सर)
- ⑨ संकेत लक्ष्मणराव मोरे (श्री. एस. एल. मोरे सर)
- ⑩ प्रतिभा मल्हन भोई (श्रीमती. पी. एम. भोई मॅडम)
- ⑪ पुष्पा राजेंद्र मोरे (श्रीमती. यू. आर. मोरे मॅडम)
- ⑫ सोनाली सुरेश आमरे (श्रीमती. एस. एस. आमरे मॅडम)
- ⑬ सुनिता वसंतराव देसाई (श्रीमती. एस. व्ही. देसाई मॅडम)
- ⑭ वैशाली अचिन मोरे (श्रीमती. व्ही. एस. मोरे मॅडम)

* शिक्षकेतर कर्मचाऱ्यांची नावे *

वरिष्ठ विपिक :-

श्री भूषण युवराज शिरसाठ
(सिनियर क्लर्क)
श्री. जे. पी. भदानी (क्लर्क)

शिपाई :-

- ① अविनाश रमेश पाटील
- ② श्री. एस. एस. दाभाडे
- ③ योगेश रंगाराव शेळार
- ④ श्री. के. व्ही. माने
- ⑤ श्री. एस. एस. पाटील

गुंथपाल

श्री एस. आर. वाणी
(संदीप रघुनाथ वाणी)

भैव असिस्टंट :- श्री. पी. एन पांडे

* शाकेतील वर्गखोल्यांची माहिती *

इमारत :- दोन मजली पक्की इमारत

वर्गखोल्यांची संख्या :- २०

कार्यालय :- १

शौचालय :- मुले :- १ मुली :- १

स्वयंपाकघर :- १

संरक्षण भिंत :- इमारतीच्या चारही बाजूने

खेळाचे मैदान :- मोठे व सुंदर

पाण्याची व्यवस्था :- शुद्ध पेयजल (पाणी)

लाईटची व्यवस्था :- होम आहे.

संवाणक कक्ष :- मोठे संवाणक कक्ष उपलब्ध

* शाकेतील विद्यार्थ्यांचा डेटा *

वर्ग	विद्यार्थी संख्या
८ वी (क)	३२
८ वी (ड)	५५
९ वी (अ)	४४
९ वी (ब)	४७
९ वी (ड)	४५ ६८
९ वी (क)	४५
१० वी (अ)	३०
१० वी (ब)	३३
१० वी (क)	५८
१० वी (ड)	६०

शाळेतील शैक्षणिक साधनाविषयी माहिती

- ① प्रत्येक वर्गात बसण्यासाठी स्वतंत्र बाकांची व्यवस्था आहे.
- ② प्रत्येक वर्गात फण्यांचीही व्यवस्था आहे.
- ③ आवश्यकतेनुसार थुडाळफण्यांचीही व्यवस्था आहे.
- ④ फण्यावर लिहिण्यासाठी पांढरे तसेच रंगीत खडू व डस्टरचीही सोय आहे.
- ⑤ विद्यार्थ्यांना शाळेकडून विनाशुल्क पुस्तकेही दिली जातात.
- ⑥ शिक्षकांना आपले पुस्तक, नोंदवही तसेच इतर साहित्य ठेवण्यासाठी टेबल व कपाटांचीही व्यवस्था आहे.
- ⑦ शिक्षक अध्यापनासाठी उपयोगी असणाऱ्या साहित्याशिवाय इतर कुठेही साहित्य स्वताः जवळ बाळगतांना दिसले नाही.
- ⑧ प्रत्येक वर्गखोलीमध्ये पंखा तसेच CCTV कॅमेरांची व्यवस्था आहे.
- ⑨ प्रत्येक कामाप्रमाणे विद्याभ्यास टाकू सुंदर आणि भव्य संगणक कक्षा उपलब्ध आहे.
- ⑩ विद्याभ्यास टाकू छानशी प्रयोगशाळाही उपलब्ध आहे.
- ⑪ खेळासाठी लागणारे विविध साहित्य जसे फुटबॉल, क्रिकेट, टेनिस, बॉल, बॅटमिन्टन, इ. शाळेत उपलब्ध आहे.
- ⑫ शाळेत अध्यापन यतिरिक्त पुस्तके हे ग्रंथालयात उपलब्ध आहेत.

* शाळेत शिकवले जाणारे विषय *

एन. इ. एस. गर्ल्स हायस्कूल या शाळेत
आंतश्वासित्यता कार्यरत असतांना शाळेत
शिकवले जाणारे विविध विषयासंबंधी माहिती
मिळविली ती पुढीलप्रमाणे. —

इयत्ता	'विषय'
४ वी	मराठी, हिंदी, इंग्रजी, गणित विज्ञान, भूगोल, इतिहास नागरिशास्त्र चित्रकला, गार्ड, संरक्षणशास्त्र, कार्यानुभव, जलसेवा इत्यादी.
७ वी	मराठी, हिंदी इंग्रजी, गणित विज्ञान, भूगोल, जलसेवा, इतिहास, समाजशास्त्र इ.
१० वी	मराठी हिंदी इंग्रजी गणित विज्ञान भूगोल इतिहास कार्यानुभव. इ.

* शाबेय वेळापत्रक *

परिपाठ → प्रथमसत्र → मध्यांन → द्वितीय सत्र

विद्ययाळ्याची वेळ ही नेहमी एकच असते ती बदलत नाही. केवळ शनिवारी अद्यवेळ असते.

वेळ १- सोम ते शुक्र - 12:20 ते 5:40

शनिवार - 11:20 ते 3:20

तासिका वेळापत्रक १- प्रत्येक तासिका हि 35मी असते

दंडेचे वेळापत्रक दुपारसत्र :-

सोमवार ते शुक्रवार	शनिवार
12:20 (गजर प्रार्थना)	11:20 गजर (प्रार्थना)
1) 12:30 ते 1:10 दोन टोल	1) 11:30 ते 12:00
2) 1:10 ते 1:45 दोन टोल	2) 12:00 ते 12:30
3) 1:45 ते 2:20 दोन टोल	3) 12:30 ते 1:00
4) 2:20 ते 2:55 दोन टोल	4) 1:00 ते 1:30
5) 2:55 ते 3:30 गजर (मधली सुट्टी)	5) * 1:50 गजर दोन टोल
6) 4:00 - गजर दोन टोल	6) 1:50 ते 2:20 दोन टोल
7) 4:00 ते 4:35 दोन टोल	7) 2:20 ते 2:50 दोन टोल
8) 4:35 ते 5:10 दोन टोल	8) 2:50 ते 3:20 अस्प
9) 5:10 ते 5:40 गजर (सुट्टी)	9) गजर (सुट्टी)



* मध्याह्न भोजनाविषयी माहिती *

वेगुंपाक घर - 1
भांड - पर्याप्त

शासनाच्या नियमानुसार विद्यार्थ्यांना शाळेत मध्याह्न भोजन दिले जाते. त्या भोजनात शैल विविध प्रकारचे मेणू असतात व प्रत्येक विद्यार्थी या मध्याह्न भोजनाचा लाभ घेता.

गान. इ. एस. गवर्नर हायस्कूल येथे चालवल्या व उत्तम प्रकारच्या मध्याह्न भोजन दिले जाते. त्यात शैल वेगवेगळे मेणू असतात. भोजन झाल्यावर ते विद्यार्थ्यांना योग्याअर्गोदर शाळेतून मुख्याध्यापक तसेच इतर शिक्षकवृंद भोजनाची खर्च घेतात. त्यानंतर विद्यार्थी या मध्याह्न भोजनाचा आनंद घेतात.

मध्याह्न भोजनाची वेळ सोमवार ते बुक्रवार ही 3:30 ते 4:00 अशी असते तर शनिवारी 1:30 ते 1:50 ही असते.

* प्रयोगशाळा *

प्रयोगशाळा ही शाळेचा एक अविभाज्य भाग आहे. विद्यार्थ्यांना विज्ञानाची आवड निर्माण होण्यासाठी तसेच विज्ञानातील प्रत्येक प्रयोग विद्यार्थ्यांना प्रत्यक्ष समजावून दाखवण्यासाठी व सांगण्यासाठी प्रयोगातील विविध रसायनाची ओळख, तसेच, केमिकल रिअॅक्शन कसे होतात हे खोबवर समजावण्यासाठी प्रयोग शाळा आवश्यकता असते.

प्रयोगशाळेत एक रजिस्टर असते ज्यामध्ये प्रयोगशाळेतील प्रत्येक वस्तूची नोंद असते. कोणते रसायन तसेच प्रयोगाचे विविध साहित्य इत्यादीची नोंद रेकॉर्ड्स ठेवले जातात, तसेच प्रयोगासाठी लागणारे इलेक्ट्रिक व्होल्टेज उपकरणे तसेच त्या विषयाची साहित्य ही निश्चित स्वरूपात त्या ठिकाणी असते. त्यात मुख्यतः खालील बाबींचा समावेश असतो.

① प्रयोगशाळेचे संबंधित साहित्य :-

चुंबक सूची, काचपरत्या पेटी, स्क्रू, प्रमापी, व्हर्निअर कैचर, तापमापी, चिमटे, डाली, स्क्रू ड्रायव्हर संच (पेचकस) स्टीकर, परत, विट्छेदन, पेटी, लाकडी फळी, सूक्ष्मदर्शक यंत्र विविध केमिकल

★ संगणक कक्षा ★

आंतरवासियता यरम्यान मिकालेल्या शाळीची पाहणी करत असतांना खूप गोष्टी शिकायासक मिकाल्या विद्यार्थ्यांना अभ्यासा बरोबरच संगणकाचे ज्ञान देणे हे शुद्धा तितकेच महत्त्वाचे आहे.

एन. ड. एस. वर्ल्स हायस्कूल येथे या गोष्टीची दखल घेतली जाते व त्यासाठी प्रशस्त व सुंदर संगणक कक्षा बनवण्यात आले आहे. त्यात 15 ते 20 संगणक, एवढे, खुर्च्या इत्यादी व्यवस्था करण्यात आली आहे. तसेच प्रोजेक्टर द्वारे देखील शिक्षण दिले जाते. संगणक हाताळण्यासाठी कक्षात त्रकले (मागदर्शक) लावण्यात आले आहेत.

शिक्षणाव्यतिरिक्त कार्यक्रम सांस्कृतिक तसेच रंगारंग कार्यक्रमांची पूर्व तयारी करण्यासाठी शाळेतिल विद्यार्थ्यांनी ह्या संगणक खोलीचा उपयोग करतात. त्यातील प्रोजेक्टरच्या मदतीने ते आपली पूर्व तयारी शकित करतात. ह्यामुळे विद्यार्थ्यांनीना वैयक्तिक माहिती मिळवण्यासाठी देखील या संगणक कक्षाचा उपयोग होतो.

★ ग्रंथालयाची माहिती ★

ग्रंथपालाचे नाव :- श्री सँदीप रघुनाथ वाणी
शिक्षण :- B. Com L.T.E

एन. ड. एस. वर्ल्स हायस्कूल येथील ग्रंथालयात 8,500 पुस्तके आहेत. लायब्ररीत दोन प्रकारचे पुस्तके आहेत. विद्यार्थ्यांसाठी तसेच शिक्षकांसाठी, विद्यार्थ्यांसाठी छोट्या-छोट्या वाक्यप्रचार, भारतीय नोंत्यांचे पुस्तके आहेत. उदा. मा. गांधी, अटल बिहारी वाजपेयी, शास्त्री असे अनेक नोंत्यांचे पुस्तके आहेत. यामुळे असे पुस्तके वाचल्याने विद्यार्थ्यांना वक्तृत्व, निबंध यांचा प्राधान्य मिळते. तसेच शिक्षण लायब्ररीत कथा, कथा कादंबरी, ऐतिहासिक, धार्मिक, पौराणिक इ पुस्तके आहेत. सर्व विषयांची पुस्तके तसेच dictionaries आहेत. यांचा उपयोग शिक्षकांना विद्यार्थी वडविष्यास उपयोग होतो.

सकाळ सत्राच्या विद्यार्थ्यांना पेटी ग्रंथालय आहे. दुपार सत्राचे विद्यार्थी पुस्तके जमा करतात. दुपार सत्राच्या विद्यार्थ्यांना सोमवारी पुस्तक वाचप होताना शुक्रवार ते जमा केले जाताने यात पेपर मासिके यांचा देखील समावेश आहे.

शाबेय उपक्रम

① वादविवाद स्पर्धा :-

एन. इ. एस गर्ल्स हायस्कूल येथे दिनांक 14/12/2023 रोजी वादविवाद स्पर्धांची सराव परिक्षा आयोजित करण्यात आली होती. इ. 9 वी व इ. 10 वी या विद्यार्थिनींमध्ये ही स्पर्धा होती. त्यांना debate Competition ची स्त्री हि आत्मनिर्भर आहे का? नाही हा विषय दिला होता. त्यावर त्या विद्यार्थिनींनी तयार करण्यास दोन-तीन दिवसांची काळावधी देण्यात आला होता. आज त्यांच्यावर त्या बोलणार होत्या. त्या विद्यार्थिनींनी स्त्री आत्मनिर्भर का नाही व का आहे. ह्यावर त्यांनी खुप तयारी केली होती. ते त्यांच्या बोलण्यातून दिसत होते. अचवीत करणारे असे त्यांचे ज्ञान पाहून खुप काही शिकायस मिळाले. रुढी, परंपरा, संसार ह्यात गुरफळून त्यांचे विचार, स्वप्न कसे चार भितीत दाबले जातात व ज्या स्थिती ह्या चार भितीच्या बाहेर पडून सौकरी करता त्यांना कोणत्या समस्यांना सामोरे जावे लागते, याचे जिवंत उदाहरण त्यांनी प्रस्तुत केले.

27 क्रिडास्पर्धा आयोजन :-

एन. इ. एस गार्स हायस्कूल येथे
दिनांक - 15/12/2023 रोजी क्रिडास्पर्धांचे
आयोजन करण्यात आले. इयत्ता 9 वी (ड)
या विद्यार्थीनींनी पूर्व सूचना देऊन तयारी
करायला सांगितले होते. आज त्यांची स्पर्धा
हत्तली त्यांच्यात दोन गट पाडण्यात
आले. त्यांनी उत्कृष्ट असे मैदानी खेळ
खेळले ज्या गटाने उत्तम गुण संपादन
केले. त्यास विजयी घोषित करण्यात आले.
व ज्या प्रथम आलेल्या विद्यार्थीनींनी
प्रत्येका पेन बक्षिस म्हणून देण्यात आले.
व त्यांना शुभेच्छा देऊन जा गट होरला
प्रयत्न होता. पुढे त्यांनी देखील चांगल्या
प्रकारे प्रयत्न केले होते. म्हणून त्यांचे कौतुक
करून त्यांना त्यांच्या चांगल्या खेळाची
शाबाशी दिली.

3) विज्ञान पंथरवाडा :-

एन. इ. एस. गर्ल्स हायस्कूलमध्ये
दिनांक 21/12/2023 रोजी विज्ञान पंथरवाडा
सुरु झाला. त्या विषयावर आधारित
इथला 8 वी च्या विद्यार्थिनींनी काही
केमिकलवर आधारित माहिती घेऊन
विद्यार्थिनींसमोर प्रत्यक्ष कृती करून दाखवली.
त्यात त्यांनी वेगवेगळे केमिकल (रसायन)
घेतले होते. व त्या प्रयोगाला लागणारे साहित्य
सोबत आणले होते. इंडिकेटर ह्या (Chemical
ची माहिती दिली तसेच बेस व ऍसिड
यांची विद्यार्थिनींनी ओळख करून दिली.
आणि बेस व ऍसिड यांना एकत्र केल्यावर
त्यांच्या रिकॉन्शन् होत व त्यांच्या रूपात
बदल होत. त्या इंडिकेटर असं म्हणतात.
अशा सुंदर अशी माहिती दिली व प्रदर्शन
केले. इंडिकेटर (दर्शक) या विषयी ज्ञान
विद्यार्थिनींना दिले.

4) राष्ट्रीय गणित दिवस :-

एन. डी. एस. गर्ल्स हायस्कूल येथे दिनांक - 22/12/2023 रोजी राष्ट्रीय गणित दिवस साजरा करण्यात आला. कार्यक्रमाची शुरुवात श्रीनिवास रामानुजन यांच्या प्रतिमा पूजन करून श्री. प्रतिमचे पूजन शाळेच्या मुख्याध्यापिका सौ. मीराठाकर मंडम यांनी केले. कार्यक्रमाचे अध्यक्षस्थान सौ. मीराठाकर मंडमांनी स्वीकारले. विद्यार्थ्यांनीही रामानुजन यांच्या जयंती निमित्त भाषणे दिली. विद्यार्थ्यांनीही भाषणांनंतर रामानुजन यांनी गणितासाठी दिलेल्या योगदानावर अखोल असलेले ज्ञान विद्यार्थ्यांच्या मनावर बिंबविले. तसेच गणितावर आधारित गीत गायन केले व सादरीकरण केले. 9 वी (क) च्या विद्यार्थ्यांच्या चौकोन व चौकोनाचे प्रकार व गुणधर्म शिकवले. तसेच गणित सोड्या पद्धतीने कसे सोडवावे ते सांगितले. 10 वी च्या विद्यार्थ्यांनी प्रश्नमंजूषा स्पर्धा गणित ह्या विषयावर घेतली. 8 वी (ड) 8 वी (क) या इयत्तेतील विद्यार्थ्यांनी यात सहभाग घेतला. ज्याचे उत्तर जास्त आहे त्या विद्यार्थ्यांनी विजयी घोषित केले. व आभार प्रदर्शन झाले. कार्यक्रम संपला असे जाहीर झाले.

5) सावित्रीबाई फुले जयंती :-

एन. इ. एस गवर्न हायस्कूल येथे दिनांक 03/09/2024 रोजी सावित्रीबाई फुले यांची जयंती व तसेच महिला मुक्तीदिन साजरा करण्यात आले. सावित्रीबाईंची भूमिका पार पाडण्यासाठी एका विद्यार्थिनीने त्या पध्दतीचे वस्त्र, वेशभूषा केली होती. शाळेच्या मुख्याध्यापिका यांनी सावित्रीबाईंची प्रतिमा पुजन केले. आजच्या कार्यक्रमाची जबाबदारी डि.एच शिक्षक प्रशिक्षणार्थी म्हणून आम्हाला दिली गेली होती त्यानुसार सुत्रसंचालन रेखाबाई मधुकर म्हणून यांनी केले. कार्यक्रमाचे अध्यक्षस्थान श्रीमती मुराणकर मॅडम यांनी स्वीकारले. स्वप्ना मिश्रा मॅडमांनी कार्यक्रमाचे अनुमोदन केले.

कार्यक्रमानिमित्त विद्यार्थिंचे भाषण, गान, आत्मवृत्त यांचे आयोजन केले गेले. इ. 8, 9, 10 वी च्या विद्यार्थिनीने मराठी, हिंदी, इंग्रजी अशा वेगवेगळ्या भाषेत भाषण दिले. गायी म्हटली. गाय्यावर चाल पकडून विद्यार्थिनींनी टाळ्याचा प्रतिसाद दिला. भाषण, गाय्याचे वक्तृत्व स्पर्धेचे निरीक्षण स्व. ता. मी. आणि तसेच भावना ठाकरे व शुभांगी पाटील मॅडमांनी केले. परिषदाचे कार्य केले. त्यांच्यातील गुणावत्तानुसार त्यांना गुणदान करण्याचे कार्य केले तसेच कार्यक्रमाचे फोटो काढण्याचे काम मी स्वतः भोई पुनम, द्वापिचंद काम होती घेतले तर सीमा मॅडमांनी 10 वी च्या विद्यार्थ्यांना परिक्षेचे महत्त्व सांगितले. सोनाली पाटील मॅडमांनी आभार प्रदर्शन केले कार्यक्रम संपला असे जाहीर झाले.

७७ वाळ आनंद मेळावा :-

एन. इ. एस. गर्ल्स हायस्कूल येथे दिनांक ०६/०१/२०२४ रोजी सकाळीन शाळा होती. आजच्या शाळेचा दिनविशेष म्हणजे आज शाळेत वाळ आनंद मेळावा होता. शाळेतील विद्यार्थीनींनी ह्या कार्यक्रमात भाग घेतला होता. आणि वेगवेगळ्या प्रकारचे पदार्थ हे घरून बनवून आणले होते. व शाळेच्या परिसरात त्यांच्या सुंदर अशा पद्धतीने स्टॉल लावला होता. आम्ही डि. एड चे शिक्षक प्रशिक्षणार्थी त्या कार्यक्रमाचे आनंद घेण्यासाठी त्या ठिकाणी उपस्थित होतो. तसेच त्या शाळेचे शिक्षक, तसेच शिक्षकेतर कर्मचारी शाळेतील सकाळी सत्राचे व दुपार सत्राचे विद्यार्थी त्या पदार्थाचे खरेदी करून खात होते शाळेत आज एक छोटीशी यात्रा भरलेली होती. अस वाटत होते. आम्हीही वेगवेगळ्या स्टॉलवर जाऊन विविध खमंग पदार्थांची खरेदी केली. इडली, आप्पे, खमंगा, गुलाब जामुन भुंगारा चना यांचा आस्वाद घेतला. त्यांच्या स्टॉलवर त्यांनी हाताने नाव लिहिले होते व किंमतही दिली होती. पुकानाची प्रचीति खरी वाटावी असे दिसावे केलेले होते.

३) स्वामी विवेकानंद व राजमाता जिजाऊ यांची जयंती

दिनांक - 12/01/2024 रोजी स्वामी विवेकानंद यांची जयंती 12 जानेवारी रोजी साजरा केला जातो हा दिवस देशभरात दूरवर्षी राष्ट्रीय युवा दिन म्हणून साजरा केला जातो. तसेच आज राजमाता जिजाऊ यांची सुद्धा जयंती साजरा केला जातो (न.इ.एस. गार्स हायस्कूल येथे यान्हा शिरांची प्रतिमा पूजन श्री खैरनार सर यांनी केले. तसेच आजच्या कार्यक्रमाचे अध्यक्ष स्थान श्री खैरनार सर यांनी स्वीकारले. आजच्या कार्यक्रमाचे अध्यक्ष सुतसंचालन पी. एम. भाई मंडमांनी केले तर अनुमादन यु.आर. मोरे मंडमांनी केले. तर एका मुळीने राजमाता जिजाऊ यांच्या सारखी वेशभूषा केली होती. विद्यार्थीनींचे नाव जुगल दिलीप पाटील इ.10वी (ड) ची विद्यार्थीनी होती. हीने राजमाता जिजाऊ यांचे सुद्धा असे मनोगत व्यक्त केले व इतरही विद्यार्थीनींनी वकृत्व स्पर्धेत भाग घेतले होते. त्यातील काही विद्यार्थीनींनी स्वामी विवेकानंद यांच्या यांच्या जीवनावर भाषणे दिली तर काहीनी राजमाता जिजाऊ यांच्या विप्रावर वकृत्व भाषणे दिली. याचे निरीक्षण पर्यवेक्षक एस. वाय. मोरे सर व वाय. पी. यशमुख मंडमांनी केले. यु.आर. मोरे मंडमांनी आभार व्यक्त केले. शेवटी अध्यक्षाचे मनोगत श्री खैरनार सरांनी केले.

१ सारांश १

उत्तर महाराष्ट्र विद्यापीठाच्या वी. एड अभ्यासक्रमानुसार द्वितीय वर्ष सन २०२३-२४ चा आंतरवासिता हा उपक्रम आतिशय महत्त्वाचा आहे. मुला शिक्षणशास्त्र महाविद्यालय देहू ता. पारोळा अंतर्गत एन. इ. एस. गर्ल्स हायस्कूल पारोळा येथे आंतरवासितेचे काम मिळाले.

ह्या शाळेत आंतरवासितेसाठी नियुक्ती झाल्यानंतर काही दिवसातच तेथील शिक्षक व विद्यार्थी यांच्याशी छान ओळख झाली व तेथील शिक्षकांनी आम्हाला वेळोवेळी मार्गदर्शन केले.

आंतरवासितेचा दरम्यान आम्हाला लावलेल्या रिक्त जासिका होताना खूप अनुभव आले व त्यांना योग्य ते शिकवण्याचा प्रयत्न केला व करत असताना आम्ही शालेय तसेच शाळाबाह्य स्पर्धांमध्ये देखील आतिशय उत्साहाने सहभाग होतला तसेच शाळेत होणाऱ्या विविध उपक्रमांमध्ये सहभागी होऊन त्या उपक्रमांचे व्यवस्थित निरीक्षण केले. व गरजेनुसार विद्यार्थ्यांना मार्गदर्शन केले. अशा पध्दतीने आंतरवासितेच्या माध्यमातून आम्हांला शिक्षक कसा असावा व त्याच्या जबाबदाऱ्या काय असतात, याची कल्पना झाली. आम्हाला गेटप्रमुख, प्रा. सो. पुनम बारसे मंडळांनी आम्हाला वेळोवेळी मार्गदर्शन व सहकार्य केले म्हणून मी त्यांची सदैव ऋणी राहिल.

- सराव पाठ टाचण -

पाठ क्रमांक - ०२

विद्यार्थी शिक्षकाचे नांव - Shreeta Omshankar Mishra रोल नं. 102

शाळेचे नांव - N.E.S. Girls Highschool, Parola

विषय - English घटक - Poem उपघटक - Truth

इयत्ता - 8th तुकडी - C

पाठाचा हेतू - To help students to know about the importance of Truth.

पुर्वज्ञान - student know about the truth.

पाठ्यमुद्दे	उद्दिष्टे	स्पष्टीकरणे
'Truth'	* Listening →	1) stud. underst and the meaning of word. 2) stud. listen the word about Truth.
	* Speaking →	1) stud. tell us about the impo-rtance of the 'Truth'. 2) stud. speak about the truth.
	* Reading →	1) To enable stud. to read Eng. poe-try 2) stud. read a stanza loudly.
	* Writing →	1) To enable the stud. to write correctly Eng.

शैक्षणिक साहित्य - Rolling Board, chalk, duster

मुल्यमापन पद्धती -

* Preparation *

The truth is important for a number of reasons.

When we choose to say truth we may hardly get any appreciation rather we get the blame of being rude and too straight forward. At the end of the day it saves us.

* Statement of Aim *

So today we are going to learn the poem 'Truth'.

* Presentation ** Question of Aim *

What is the importance of truth?

The poet speaks about the pain caused by weapons and hurt caused by unkind language, sticks and stones hurt us physically. But we get hurt emotionally by rude and harsh language. We feel mentally upset and disturbed. The wounds caused to our body heal up fast but the insult caused by our

Teacher

Introduction.

To read a poem loudly.

Teacher explain the stanza

mind for a long period of time.

The poet describes the intense pain caused by bitter words. He says that objects like swords injure our bodies deeply.

The poet explains that the damage caused by harsh language is more than the damage caused by physical injury. Both hurt one of the body and the other on the mind and heart.

Practice

Product

* Last Statement

In this way we learn about the poem "Truth".

To: Explanation

To: Explain the stanza

- 1) Do you speak the truth all the time?
- 2) Why do we tell lies?
- 1) Write the rhyming words from the poem
- 1) Why -
- 2) Sink -
- 3) sky -
- 4) Nose -

फलक लेखन

Subject - English

Std - 8th

Unit - Poem

Div - C

Date - 26-09-23

"Tooth"

* New words *
hand - trouble
scar - Mark left
by wound

bauses - injuries
slant - lean

● सूचना ●

निरीक्षण -

आत्मविश्वास -

Good

विषयज्ञान -

Adequate

विद्यार्थी शाब्दीक सहभाग -

was taken

विद्यार्थी कृतियुक्त सहभाग -

was taken

प्रश्न -

enough

फलक लेखन -

As per method.

PPB

* explanation was good
* preparation was good
*

A Good Lesson

+

PPB

26/9/23



- सराव पाठ टाचण -

पाठ क्रमांक - 2

Mand the Ashwini Atumaram सोल नं. 15

विद्यार्थी शिक्षकाचे नांव -

N-E-S girls high school.

शाळेचे नांव -

English.

विषय -

घटक - Grammar

उपघटक - Add a question tag.

इयता - 9th

तुकडी - C

पाठाचा हेतू -

to help the students to know add a question tag part.

पुर्वज्ञान

student's know the types of questions.

पाठ्यमुद्दे	उद्दिष्टे	स्पष्टीकरणे
<ul style="list-style-type: none"> To understand the concept of add a question tag. Rules of add a question. 	<p>Listening -</p> <p>Speaking -</p> <p>Reading -</p> <p>Writing -</p>	<ul style="list-style-type: none"> 1) student listen attentively to an entire speech 2) student listen rules carefully. 3) student explain the concept 4) sustain a conversation. 5) student read aloud rules. 6) student write down rules in notebook. 7) student solve example on black board.

preparation.

Dear students,

I asked you some question now. these all question we use when we want confirmation by someone. and we want to understand that other people also think like us or not.

Statement of aim - so today we are learn about 'Add a question tag'.

presentation -

question of aim - what's the difference between wh question and add a question tag?

Rewrite the sentence as it is.

(Tr. Introduction)

(Tr. ask questions)

It's very hot today, isn't it?

Let's go out of this class room, shall't we?
Can we start?

(Tr. read rules of question tag)

(Student listen rules carefully)

(Students read rules silently)

(Students give answer)

Remove full stop and add comma (,)

• If sentence is affirmative make Q.T. negative.

• If sentence is negative make Q.T. affirmative.

• Add a question tag.

Students understand

all the rules. ~~an~~

practice -

product -

Last statement - In this 'Add a question tag.'

Homework - write down do as direct in your notebook. ~~from~~ textbook.

(Students write down rules in their notebook)

add a question tag.

1) He is clever.

2) She likes address.

3) Riya will come.

4) I read a novel.

• Add a question tag of following.

1) I am a student.

2) Let's have some tea.

3) He worked hard.

In this way we learn about

Add a question tag

1) Type of Q.T.

Q.T

with H.V. without h.v.

2) Rules of question tag

ex. 1) I write a letter.

2) I do my homework.

निरीक्षण -

आत्मविश्वास -

Good

विषयज्ञान -

Adequate

विद्यार्थी शब्दीक सहभाग -

was taken

विद्यार्थी कृतियुक्त सहभाग -

was taken

प्रश्न -

enough

फलक लेखन -

A per method

● सूचना ●

* Preparation was good


* Don't accept group ans.

*

A Good Lesson

PPBor

26/9/23



सहजिवन शिक्षण प्रसारक मंडळ संचलित

शिक्षणशास्त्र महाविद्यालय, टेहू ता.पारोळा जि.जळगांव

- सराव पाठ टाचण -

पाठ क्रमांक - ८

विद्यार्थी शिक्षकाचे नांव - पथील हर्षल विठ्ठलराव. पोल नं. ०६

शाळेचे नांव - एन . इ. एस . हायस्कूल , पारोळा

विषय - विज्ञान घटक - परिश्रंस्थेतील उपघटक - अन्नशाखळी व अन्नजाळे .

इयत्ता - ९ वी तुकडी - अन्नजाळे

पाठ्याचे हेतू - विद्यार्थ्यांना अन्नशाखळी व अन्नजाळे समजवण्यास

मदत करणे

पुर्वज्ञान - विद्यार्थ्यांना परिश्रंस्थेविषयी माहिती आहे.

पाठ्यमुद्दे	उद्दिष्टे	स्पष्टीकरणे
अन्नशाखळी व अन्नजाळे .	ज्ञान	<ul style="list-style-type: none"> १) विद्यार्थी परिश्रंस्थेची व्याख्या सांगता. २) विद्यार्थी अन्नशाखळीची व्याख्या सांगता. ३) विद्यार्थी अन्नशाखळीची व्याख्या सांगता.
	आकलन	<ul style="list-style-type: none"> १) विद्यार्थी विविध परिश्रंस्थ्यांमधील अन्नशाखळी स्पष्ट करते . २) विद्यार्थी अन्नशाखळीची व अन्नजाळे यातील फरक सांगता.
	उपयोजन .	<ul style="list-style-type: none"> १) विद्यार्थी अन्नजाळ्यामध्ये संतुलन कसे ठेवावे याची वळख करतो.
	संगण	<ul style="list-style-type: none"> विद्यार्थी सजीव अन्नशाखळीचा चक्र आकारित प्रतिकृती तयार करतो व त्याचे मापरीक्षण करतो.

प्रस्तावणा :-

विद्यार्थी मित्रांनो आपण पृथ्वीवर अनेक प्रकारची सजीव प्राणी, पशु, पक्षी हे बघत असतो. प्रत्येक प्राणी पृथ्वीवरील जीवनात जगण्यासाठी अन्नाची गरज असते. म्हणून प्रत्येक सजीवांचे अन्न हे वेगवेगळे आहे त्यातील काही अन्न असतात. तर काही सजीव मांशाहारी व शाकाहारी दोघांमध्ये त्यांचा समावेश होत असतो.

शिक्षकांचे पुस्तक स्पष्टीकरण.

शिक्षक प्रश्न :- सर्व सजीवांचे एकच अन्न असू शकते.

परिस्थिती :- परिस्थिती म्हणजे अजैविक

आणि जैविक घटकांच्या एकत्रित अथवा संबंध आणि त्यांच्यातील आंतरक्रिया होय, या घटकांच्या मिश्रणातून पुढे जैवविविधता अन्नश्रृंखला तयार होते.

हेतुकथन :- विद्यार्थी मित्रांनो तर आज आपण परिस्थितीविषयी ऊर्जा प्रवाह या घटकातील अन्नश्रृंखला व अन्नजाळे हा घटक अभ्यासणार आहोत.

विषयविवेचन :-

उत्पादक, अन्न आणि मृतोपजीवी यांच्यामध्ये कायमचा प्रसंग असतो त्याला अन्नश्रृंखला म्हणतात. प्रत्येक श्रृंखलातून व पस्य पस्य जास्त क्रम असतात.

शिक्षकांचे पुस्तक स्पष्टीकरण.

मृत → विघटन → माप → शूद्र → जीवनेतु (decomposers) अशा प्रकारे अन्नश्रृंखला तयार होते.

पृथ्वीवरील सजीव इतर अनेक सजीवांच्या अन्न असतो. ज्या पृथ्वीवरील अनेक प्रकारचे वनस्पतींची पाने खातात, मात्र त्यांचे

शिक्षक

बिडु, पाल, पक्षी यांचे अन्न असते. अन्नजाळ्यामध्ये अन्नश्रृंखला

हृषीकेश अन्न शाखळी देवजी
 गुलागुलीचे जाळे तयार झाले.
 गवत → किडा → अशाणा.
 गवत → किडा → अशा.
 गवत → उंदीर → आप.
 यत्नान्न निश्चालील अन्नजाळे
 म्हणतात अन्नजाळीची सुरुवात
 उत्पादकापासून होते. अन्न
 जाळीतील विविध अन्नशाखळ्या
 एकमेकींना जोडून असतात.
 अन्न जाळीतील विविध अन्नोच्च
 पातळीवर मानव आहे. अनेक
 माणुगी तो अन्नजाळे मधुन
 आपले अन्न मिळवितो.
 विचक कोणत्याही पातळीवर
 कार्यरत असतात, वनस्पती व
 प्राण्यांची मृत शरीर हा त्यांच्या
 ऊर्जा-स्रोत असतो.

अंतिम विधान :- अशा प्रकारे आज आपण अन्नशाखळी व
 अन्नजाळे या दृष्टाची माहिती मिळविली.

संतुलन :- →


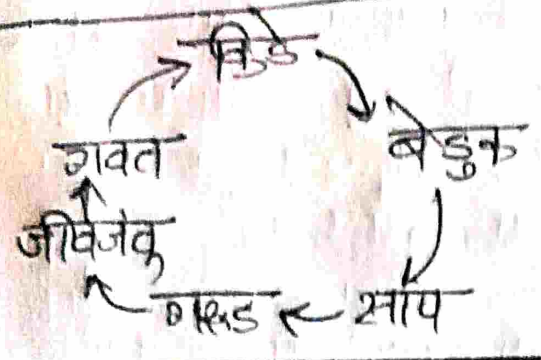
1) अन्न शाखळी व अन्नजाळे
 यातील फरक सांगा ?

उपयोजन :- →

- 2) अन्नजाळ्यांमध्ये संतुलन
 काय असावे आवश्यक आहे का ?
- 1) उत्पादक अक्षर मृतोपजीवी
 यांच्यामधील आंतरक्रियेला म्हणतात
- 2) अन्नजाळीची सुरुवात होते ?
- 3) परिश्रमामध्ये जोडून ठेवल्या
 अनेक ... अन्नशाखळ्यांचा
 समावेश होतो.
- 4) गुलागुलीच्या शाखेला म्हणतात

लुब्धी
 विषय : विज्ञान
 विनांक :
 सत्रक : अन्नशास्त्रिकी
 व अन्नजालिकी

अन्नशास्त्रिकी व अन्नजालिकी



● सूचना ●


- निरीक्षण -
- आत्मविश्वास - यांगला
- विषयज्ञान - यांगले
- विद्यार्थी शाब्दिक सहभाग - यांगला
- विद्यार्थी कृतियुक्त सहभाग -
- प्रश्न -
- फलक लेखन -

* विद्यार्थी स्वतंत्रता व विचार *

* फलक लेखनात रंगीत स्वरूपा वापर केला *

* याच यांगला घेतला *

Spencer
6-1-21



सहायजन शिक्षण प्रसारक मंडळ संचालित
शिक्षणशास्त्र महाविद्यालय, टेहू ता.पारोळा जि.जळगांव

- सराव पाठ टाचण -

पाठ क्रमांक - २७

विद्यार्थी शिक्षकाचे नांव - लंदा पतंगराव सोनवणे. शेल नं. 13

शालेचे नांव - श्री स्वाामी समर्थ हायस्कूल पारोळा

विषय - भूगोल घटक - प्राकृतिक भूगोल घटक - ओक्रेव भारताची

इयत्ता - पु.वी. मुकडी - -

पाठ्या हेतू - भारताविषयी माहिती करून घेण्यास मदत करणे.

पुर्वज्ञान विद्यार्थ्यांनी आपल्या देशाविषयी माहिती आहे.

पाठ्यमुद्दे	उद्दिष्टे	स्पष्टीकरणे
* ओक्रेव भारताची	ज्ञान	① विद्यार्थ्यांनी भारतातील महत्त्वाची क्षेत्रे कोणती आहेत ते सांगतात.
+ नकाशाशी मैत्री.	आकलन	① विद्यार्थ्यांनी भारताचा नकाशातील पठार खोखर नद्यांची तुलना करतो.
	उपमोजन	१) विद्यार्थ्यांनी पाठ्यांशावर प्रश्नांची उत्तरे देतो. २) विद्यार्थ्यांनी नकाशातील महत्त्वाच्या क्षेत्रांची माहिती आपल्या शब्दांत देतो.
	कौशल्य	१) विद्यार्थ्यांनी भारताचा नकाशाविषयी अधिक माहिती मिळवणे.

शैक्षणिक साहित्य - नकाशा

मुल्यमापन पद्धती - तोंडी प्रश्न उत्तार पद्धत.

प्रस्तावना -
 विद्यार्थी मित्रांनो,
 भारतातील नद्या, नाले, खोबरे व पठार यांनी आपला देश समृद्ध आहे. भारत देश हा आशिया खंडातील देश असून जगातील क्षेत्रफळाच्या दृष्टीने दुसरा क्रमांकावर असलेला देश आहे. काश्मिर ते कन्याकुमारी पर्यंत आपला भारत देश विस्तारलेला आहे. तसेच आपला देशाला तिन्ही बाजूने विशाल समुद्र आहे. एका बाजूला बंगालचा उपसागर दुसऱ्या बाजूला अरब समुद्र तिसऱ्या बाजूला हिंदी महासागर अशा तिन्ही दिशांना समुद्राने भारत देश वेढलेला आहे.

हेतूकथन - तर आज आपण 'ओउरु भारतवासी' या घटककथन 'नकाराशी मैत्री' हा घटक अभ्यासणार आहोत.
 विषय विवेचन - आपला भारतातील विविध नद्या नकारात राष्ट्रविद्या आहेत यापैकी काही नद्यांची नावे आपण नोंदणी घेतो किंवा

शिदकांचे प्रास्ताविक
 प्र. भारत देश कोणत्या खंडात आहे ?

भारतात लाभलेला समुद्रांचे नाव सांगा ?

ओउरु भारतवासी' या घटक अभ्यासणार आहोत

वाचते. वेगवेगळ्या भक्ती
 गीतात सुद्धा त्यांचा उल्लेख
 आहे. वेगवेगळ्या नद्या, पर्वत,
 पठार यांची आपला देश
 समृद्ध झालेला आहे

नकाशातील पर्वत हिमालय
 लडाख, अरवली, शह्याद्री,
 सातपुडा, गिळागिरी, विंध्य,
 गिरणार असे काही पर्वत दिलेले
 आहे.

नकाशाचे विरिक्षण केल्या.
 नंतर तुम्हाला अजिंठा,
 मधोदेव सातमात्रा, जालावाट
 मंथला नल्लामळ्या हे डोंगर

दिसतील तेथे नकाशात
 पठारांची ही नावे दिलेली आहे
 पठार म्हणजे उंचावरील सपाट
 भाग. मग मेवाड, माकवा
 छोटा नागपूर महाराष्ट्र,
 तेलंगणा कर्नाटक ही पठार
 दिसतात तेथे नकाशात
 हिमालयात काही नद्या उगम

पावून सिंधू नदीत मेळून
 पूर्वेकडे पश्चिमेकडे वाहतात.
 त्या नद्या म्हणजे गेडम,

शिक्षकेचे रूपरूपिकरण

इवासानालीला विविधतेमुळे
वनस्पती प्राणी व पक्षांमधील
विविधता शुद्धता मोठ्या
प्रमाणावर पध्याला मिळते
तसेच पिकपाव्यातही विविधता
आढून येते.

या विविधतेचा स्वर्गीय परिणाम
आपले जीवनमान चालीसोनी
परंपरा लोकजीवन, संस्कृतीवर
आढून येते आपल्या देशात
विविध जाती जाती धर्मनि
लोक भाषा, गोदार पेडराव
सणउत्सव भामध्ये विविधता
पाहू शकते.

संकलन -

उपयोजन -

शिक्षकांचे धरक रूपपरिकल्पना

① आपला भारत देश कोणत्या
स्वेडान आहे ?

② कोणतेही दोन पर्वतांची रांगा
आगा ?

③ विविधतेच्या स्वर्गीय परिणाम
कोणते ?

ज्योड्या लावा.

१) पठार ३) लोणार

२) नका ब) छोय नागधूर

३) सरोवर क) गोदावरी

अंतिम विधान - अशा प्रकारे आज आपण भारताची ओळख
हा धरक अभ्यासला.

फलक लेखन

दिनांक - १०/१०/२०२३
 कक्षा - ५ वी.
 विषय - भूगोल - परिच्छेद
 टाइटल - ओळख भारताची

ओळख भारताची

पठार - मेवाळ, माळरा, छोटा
 नागपूर, मध्यावरी, तेलंगणा

सरोवर - सांभार, लोणाळ, वेल्हाड,
 चिल्का, कोवक

समुद्र - अरबी समुद्र, बंगाल
 उपसागर, हिंदी महासागर

नद्या - गोदावरी, कावेरी, कृष्णा,
 रावी

निरीक्षण -

आत्मविश्वास -

चांगला

विषयज्ञान -

चांगले, पाठपुरते

विद्यार्थी शाब्दिक सहभाग -

बोला

विद्यार्थी कृतीयुक्त सहभाग -

वेळापत्र प्रपत्र करावा

प्रश्न -

वितरण ठीक

फलक लेखन -

ठीक


● सूचना ●

- * नकाशा लिहिता करतांना Pointer च्या वापर करा. बोला नाही.
- * जो भाग रिक्तित्त आहान त्यावर प्रश्न विचारु नका
- * संकटकळ कोडे नाही
- * पाठच्या पायज्यांच्या वापर करुन पाठ द्यावा.

* पाठ चांगला बोला!

PPB

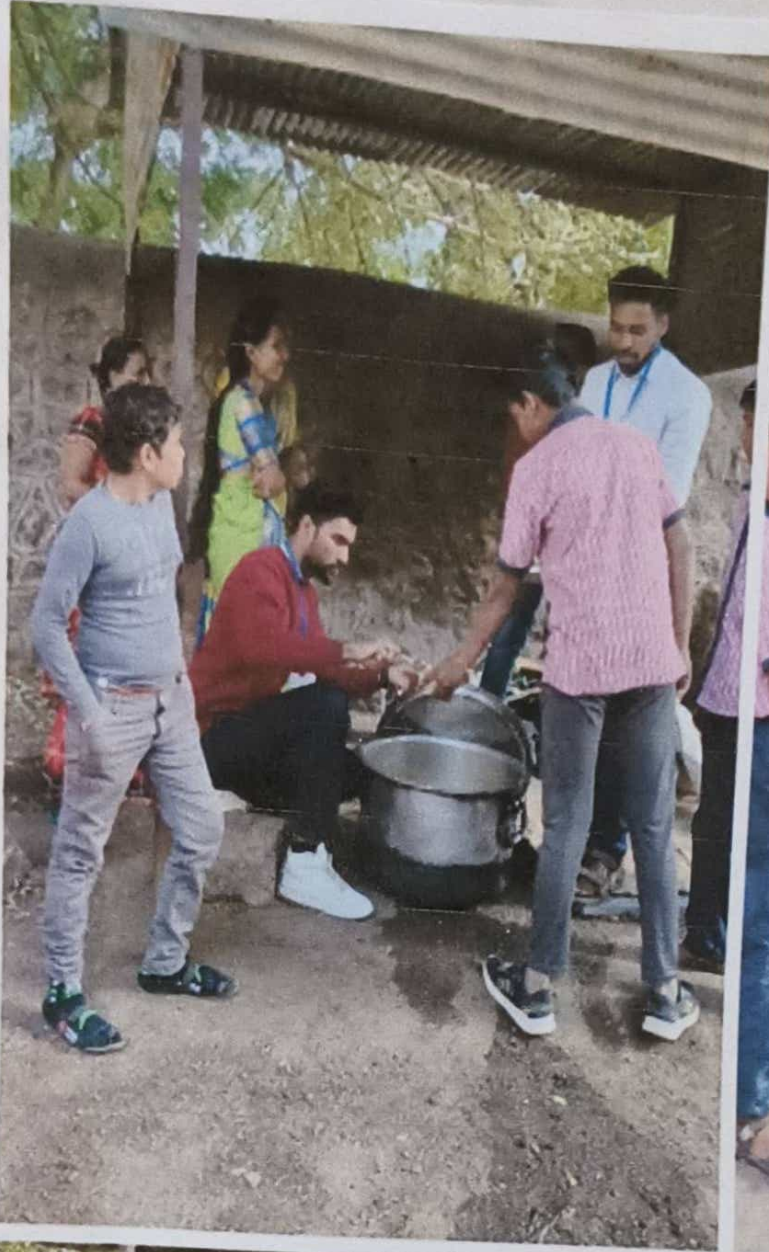
10/10/23



Handwritten text in a non-Latin script, possibly Kannada, located below the photograph. The text is partially obscured and difficult to read, but appears to be a title or caption for the photo.

ऑनरवार्मि घतेचा पहिला दिवस - 12/12/2023








दि. 22/12/2023

एन.ई.एस.हायस्कूल, पारोळा...

गीताजयंती





11/5/12

18/10/12

18/11/12

18/12/12

18/1/13

18/2/13

18/3/13

18/4/13

18/5/13

18/6/13

18/7/13

18/8/13

18/9/13

18/10/13

18/11/13

दि. १२/०९/२०२४


एन.इ.एस.हायस्कूल, पारोळा.....

राजमाता
जिंजाऊ, जयंती

स्वामी विवेकानंद
जयंती







शालेय पोषण आहार सत्र-२०२३-२४

क्र.सं.	वार	मेनू
१	सोमवार	कमरुत डाळ
२	मंगळवार	हमरा उमळ भात
३	बुधवार	वदाणा उमळ भात
४	गुरुवार	हमरा उमळ भात
५	शुक्रवार	वदाणा उमळ भात
६	शनिवार	कमरुत डाळ



शालेय पोषण आहार मेनू



शालेय पोषण आहार घेताना विद्यार्थ्या



गणिताची गाणी गान उदाहरणे भोडवतांना



प्रतिमा पुजनाचे फोटो